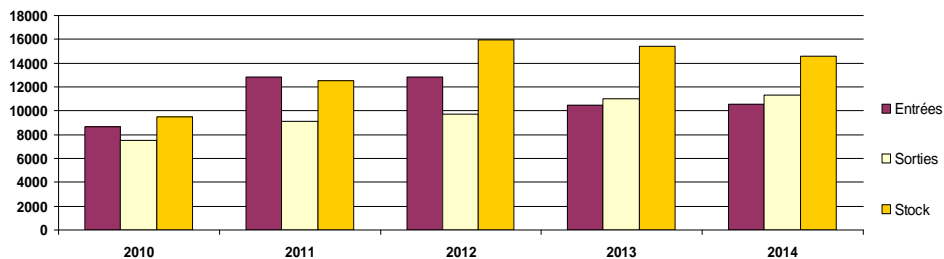


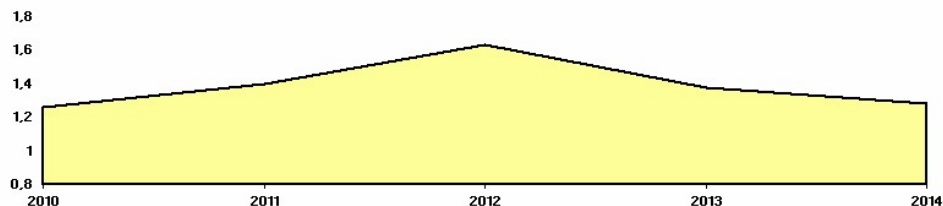
Le tribunal administratif de Nantes en chiffres ¹

Nombre d'affaires enregistrées :	Nombre d'affaires jugées :	Taux de couverture :	Délai prévisible moyen de jugement :
10 549	11 464	108 %	1 an 3 mois et 1 jour

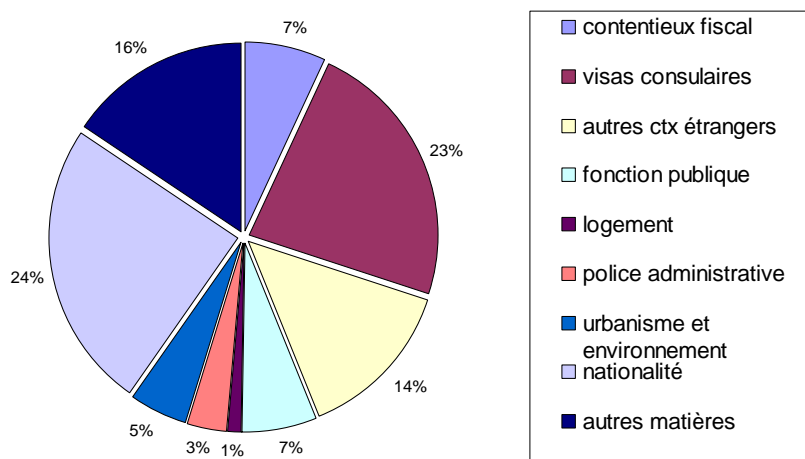
Evolution du nombre d'affaires en données nettes ²



Evolution du délai prévisible moyen de jugement



Origine et répartition en % des affaires jugées par type de contentieux



AUDIENCE SOLENNELLE DE RENTRÉE



MARDI 16 SEPTEMBRE 2014

1. Ces données statistiques portent sur l'année «glissante» allant du 1^{er} septembre 2013 au 31 août 2014
 2. Les données nettes font abstraction des affaires se rattachant à des séries de dossiers identiques

Le tribunal administratif de Nantes et la cour administrative d'appel de Nantes, renouant avec une tradition qui avait été perdue de vue, organisent ensemble une audience solennelle de rentrée.

C'est l'occasion pour les juridictions administratives nantaises de présenter le bilan et les enjeux de leur activité respective et d'évoquer la place du juge administratif dans la cité, notamment au regard des relations entre les citoyens et les pouvoirs publics.

C'est aussi, une manière de faire connaître le travail accompli par les magistrats et par les agents de ces deux juridictions marqué par le souci constant de l'amélioration du service public de la justice administrative.

Nous remercions ici vivement Monsieur Daniel Labetoulle, président honoraire de la section du contentieux du Conseil d'Etat, qui a accepté d'être notre grand témoin et de clôturer cette séance.

Le conseiller d'Etat,
Président de la Cour
administrative d'appel
de Nantes

Le Président du Tribunal
administratif de Nantes

Gilles BACHELIER

Christian CAU



RESSORT
tribunaux administratifs de Caen,
Nantes, Orléans et Rennes

RESSORT
départements de la Loire-Atlantique,
du Maine-et-Loire, de la Mayenne, de
la Sarthe et de la Vendée

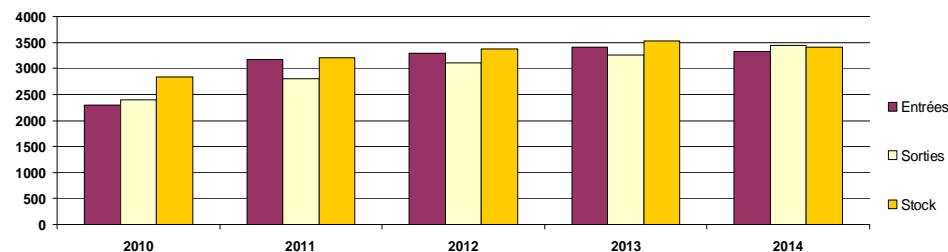
EFFECTIFS
31 magistrats
36 agents de greffe
3 assistants de justice

EFFECTIFS
43 magistrats
46 agents de greffe
8 assistants de justice

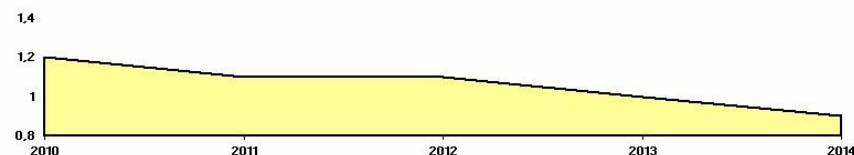
La cour administrative d'appel de Nantes, en chiffres ¹

Nombre d'affaires enregistrées :	Nombre d'affaires jugées :	Taux de couverture :	Délai prévisible moyen de jugement :
3 319	3 443	104 %	11 mois et 25 jours

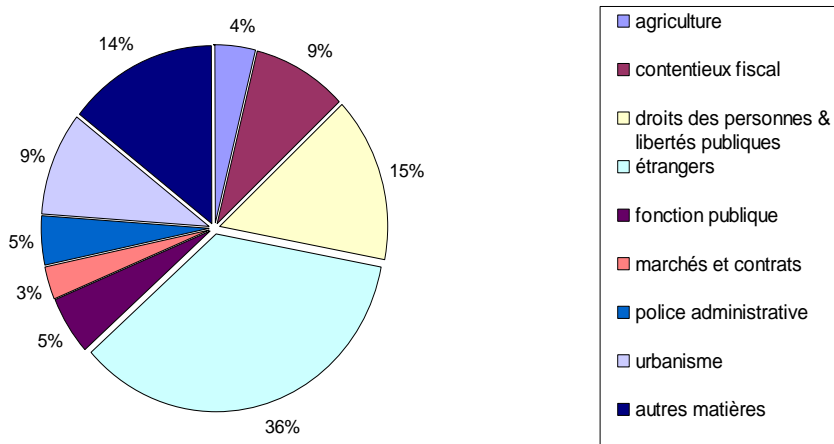
Evolution du nombre d'affaires en données nettes ²



Evolution du délai prévisible moyen de jugement



Origine et répartition en % des affaires jugées par type de contentieux



1. Ces données statistiques portent sur l'année «glissante» allant du 1^{er} septembre 2013 au 31 août 2014
2. Les données nettes font abstraction des affaires se rattachant à des séries de dossiers identiques